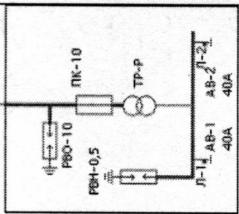
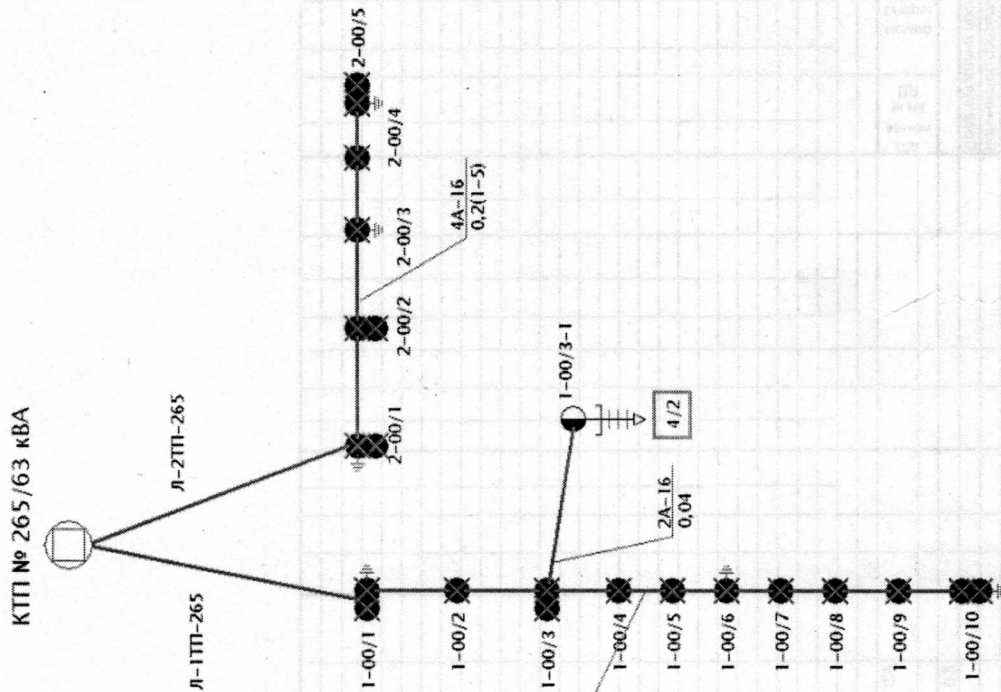














БЛ-10 кВ №7 п.ст. Львовская



ТМ № 265/63 кВА



Условные обозначения				
	опора, дер. с ж/б присл.		опора на кот. подъем запрещен	
			перекр.	
	опора ан. дер с ж/б приставкой			
			1 фазный ввод	
				3-х фазный ввод

№ п/п	Дата	Краткое содержание изменений в схеме	Наименование нормативно распространяемого документа	Подпись лица, внесшего изменения	Подпись руководителя структурного подразделения	Утверждаю: Главный инженер Орловского РЭС	Орловский РЭС	Орловский УЭС	Литвинов А.А. 20.06.2023г.
1	20.06.24	Изменения	Исчерпывающе						
						Подпись: М.С. Сергеев			
						Полномочная схема ВП 0,4 кВ Л-1,2 от ГТП 10/0,4 кВ №255 по ВП 10 кВ Л-7 Львовская			
						Мастер УЭС		Инв. карт основных фондов	
						Техник		№611500001559, 611500003142	
						Жердеев Р.В.		СПК им. "Ленина" ОТФ	
						Лазарева И.В.			
						Схема составлена: 20.06.2023г.		Листов 1	